



Ausgabe: Januar 2012
zuletzt geändert GMBI 2022, S. 244

Technische Regeln für Arbeitsstätten	Fenster, Oberlichter, lichtdurchlässige Wände	ASR A1.6
---	--	-----------------

Die Technischen Regeln für Arbeitsstätten (ASR) geben den Stand der Technik, Arbeitsmedizin und Hygiene sowie sonstige gesicherte wissenschaftliche Erkenntnisse für die Sicherheit und Gesundheit der Beschäftigten beim Einrichten und Betreiben von Arbeitsstätten wieder.

Sie werden vom

Ausschuss für Arbeitsstätten

ermittelt bzw. angepasst und vom Bundesministerium für Arbeit und Soziales im Gemeinsamen Ministerialblatt bekannt gemacht.

Diese ASR A1.6 konkretisiert im Rahmen ihres Anwendungsbereichs Anforderungen der Verordnung über Arbeitsstätten. Bei Einhaltung der Technischen Regel kann der Arbeitgeber davon ausgehen, dass die entsprechenden Anforderungen der Verordnung erfüllt sind. Wählt der Arbeitgeber eine andere Lösung, muss er damit mindestens die gleiche Sicherheit und den gleichen Schutz der Gesundheit für die Beschäftigten erreichen.

Inhalt

- 1 Zielstellung
- 2 Anwendungsbereich
- 3 Begriffsbestimmungen
- 4 Sicherheitsanforderungen bei Planung und Auswahl
- 5 Reinigung, Instandhaltung einschließlich Prüfungen

Anhang Einsatz von Sicherheitsglas

Literaturhinweise

- inoffizieller Text - maßgeblich ist der im GMBI bekanntgemachte ASR-Text -

- 2 -

1 Zielstellung

Diese ASR konkretisiert die Anforderungen an das Einrichten und Betreiben von Fenstern, Oberlichtern und lichtdurchlässigen Wänden in § 3a Abs. 1 sowie insbesondere in den Punkten 1.5 Abs. 3 und 1.6 des Anhanges der Arbeitsstättenverordnung.

2 Anwendungsbereich

Diese ASR gilt für das Einrichten und das Betreiben von Fenstern, Oberlichtern und lichtdurchlässigen Wänden in Arbeitsstätten.

Hinweis:

Für die barrierefreie Gestaltung der Fenster, Oberlichter und lichtdurchlässigen Wände gilt die ASR V3a.2 „Barrierefreie Gestaltung von Arbeitsstätten“, Anhang A1.6: Ergänzende Anforderungen zur ASR A1.6 „Fenster, Oberlichter, lichtdurchlässige Wände“.

3 Begriffsbestimmungen

3.1 **Fenster** sind Bauteile zur natürlichen Beleuchtung. Hierzu zählen auch Schaufenster. Darüber hinaus können sie sowohl der Sichtverbindung nach außen als auch der Lüftung dienen.

Beispiele für Bauarten von Fenstern siehe Abbildung 1.

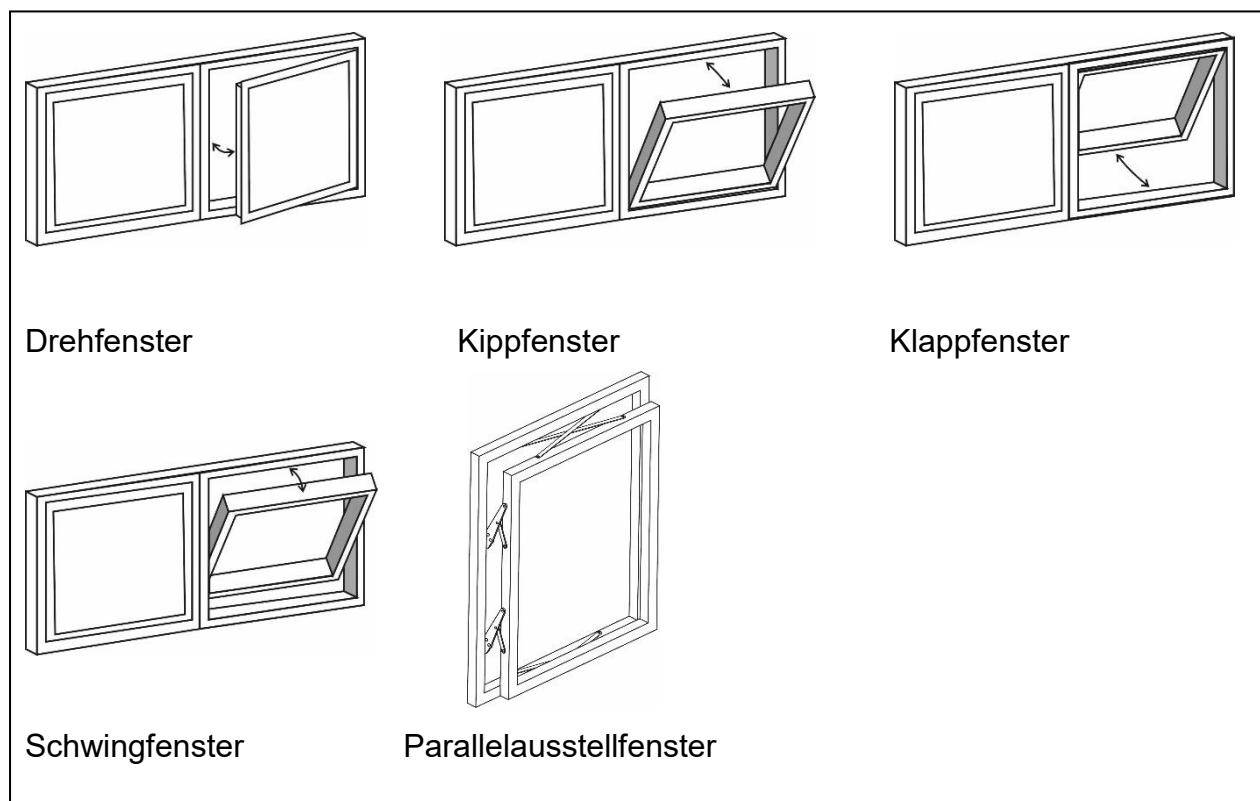


Abb. 1: Bauarten von Fenstern

- Ausschuss für Arbeitsstätten – ASTA-Geschäftsführung – BAuA – www.baua.de -

- inoffizieller Text - maßgeblich ist der im GMBI bekanntgemachte ASR-Text -

- 3 -

3.2 **Flügel** sind diejenigen beweglichen Bauteile, die Öffnungen von Fenstern oder Oberlichtern schließen oder freigeben. Flügel sind z. B. Drehflügel, Kippflügel, Klappflügel, Schwingflügel, Wendeflügel und Schiebeflügel.

3.3 **Kraftbetätigt** sind Fenster und Oberlichter, wenn die für die Bewegung der Flügel erforderliche Energie vollständig oder teilweise von Kraftmaschinen zugeführt wird.

3.4 **Ferngesteuert** sind Flügel dann, wenn sie vom festen Bedienungsstandort aus nicht oder nicht vollständig zu übersehen sind; ferngesteuert sind auch Flügel, deren Antrieb durch Steuerimpulse gesteuert wird, die z. B. von einem Sender (z. B. mobile Fernbedienung) oder Sensor (z. B. Windsensor) ausgehen.

3.5 **Bewegungsraum** ist der Raum, in dem die Flügel Öffnungs- und Schließbewegungen ausführen.

3.6 **Sicherheitsglas** ist ein Glas, das durch besondere Behandlung wie Vorspannen oder Laminieren bruchsicher ist und die Verletzungsgefährdung im Falle einer Beschädigung verhindert oder minimiert. Keine ausreichenden Sicherheitseigenschaften haben u. a. Floatglas, Profilbauglas mit und ohne Drahteinlage, Ornamentgläser, teilvorgespanntes Glas und Draht(spiegel)glas in monolithischer Form.

- **Einscheibensicherheitsglas (ESG)** zerfällt bei Bruch in der Regel in kleine, relativ stumpfkantige Krümel, wodurch die Verletzungsgefährdung herabgesetzt wird.
- **Verbundsicherheitsglas (VSG)** besteht aus zwei oder mehr Glasscheiben, die durch mindestens eine organische Zwischenschicht zu einer Einheit verbunden werden. Bei einem Bruch haften die Bruchstücke an der Folie und es besteht eine Splitterbindung, wodurch die Verletzungsgefährdung geringer ist als bei anderen Glaserzeugnissen.

3.7 **Splitterschutzfolien** sind selbstklebende Folien, die nachträglich auf plane Glasflächen fachgerecht aufgeklebt werden und in Kombination mit der entsprechenden Glasscheibe die Sicherheitseigenschaften verbessern können.

3.8 **Oberlichter** nach Arbeitsstättenverordnung sind in Dach- bzw. Deckenflächen integrierte Bauteile - im Weiteren Dachoberlicht genannt -, die der natürlichen Beleuchtung und ggf. der Lüftung dienen. Dachoberlichter werden oft mit einem Rauch-Wärme-Abzug (RWA) kombiniert. Ausführungen von Dachoberlichtern sind z. B. Lichtkuppeln, Lichtbänder und Lichtplatten. Obere Teile von Fenstern und Türen, die umgangssprachlich als Oberlichter bezeichnet werden, sind im Sinne dieser Regel Fenster.

- Ausschuss für Arbeitsstätten – ASTA-Geschäftsführung – BAuA – www.baua.de -

- inoffizieller Text - maßgeblich ist der im GMBI bekanntgemachte ASR-Text -

- 4 -

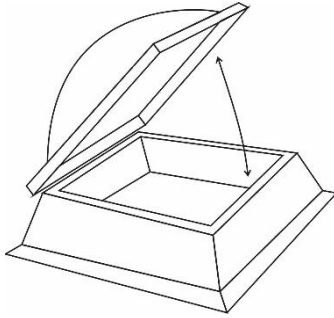


Abb. 2: Dachoberlicht (Lichtkuppel)

3.9 **Lichtdurchlässige Wände** sind Wände mit lichtdurchlässigen Flächen, die bis in die Nähe des Fußbodens reichen und aus Glas, Kunststoff oder anderen transparenten Materialien bestehen. Sie sind in der Regel feststehende Raum- oder Gebäudeabschlüsse, die keine Lüftungsfunktion haben. Sie können aber auch aus einzelnen mobilen Bauteilen bestehen bzw. aufgebaut werden.

3.10 **Reinigungsbalkone** sind Balkone, die ausschließlich für Reinigungs- und Instandhaltungsarbeiten am Gebäude vorgesehen sind.

3.11 **Befahranlagen** sind Vorrichtungen, z. B. bewegliche Steigleitern mit innen liegenden Zwischenpodesten, Reinigungsbrücken oder Fassadenaufzüge, die zum Gebäude gehören, am Gebäude verbleiben und für Reinigungs- und Instandhaltungsarbeiten am Gebäude oder an Gebäudeeinrichtungen benutzt werden.

3.12 **Steuerung ohne Selbsthaltung** (Totmannsteuerung) ist eine Steuereinrichtung, die eine kontinuierliche Betätigung der Steuereinrichtung für die Flügelbewegung erfordert.

3.13 **Absturzsichernde Verglasungen** sind Vertikalverglasungen, tragende Glasbrüstungen mit Handlauf oder Geländerausfachungen aus Glas, die ein Abstürzen der Beschäftigten verhindern.

3.14 **Instandhaltungsarbeiten** umfassen alle Maßnahmen zur Bewahrung des Soll-Zustandes (Wartung), zur Feststellung und Beurteilung des Ist-Zustandes (Inspektion) und zur Wiederherstellung des Soll-Zustandes (Instandsetzung) oder Verbesserung des Ist-Zustandes.

4 Sicherheitsanforderungen bei Planung und Auswahl

In Arbeitsstätten dürfen nur Fenster, Dachoberlichter und lichtdurchlässige Wände verwendet werden, die hinsichtlich ihrer Beschaffenheitsanforderungen den europäischen und nationalen Vorschriften (z. B. Produktrecht) entsprechen, die für die Verwendung in der Arbeitsstätte geeignet sind und sicher betrieben werden können.

- inoffizieller Text - maßgeblich ist der im GMBI bekanntgemachte ASR-Text -

- 5 -

Die Einbausituation und das Betreiben von Fenstern, Dachoberlichtern und lichtdurchlässigen Wänden stellen Anforderungen an die Nutzungssicherheit, die auch die Beschaffenheit von Fenstern betreffen kann. Daher ist beim Einrichten und Betreiben der Arbeitsstätte über die EG-Konformitätsbewertung hinaus die Eignung und Verwendbarkeit von Fenstern für die vorgesehene Nutzung zu prüfen und ggf. die erforderlichen baulichen Maßnahmen und Veränderungen am Einbauort vorzunehmen (wenn z. B. durch Einrichtungsgegenstände neue Gefahrenstellen entstehen).

4.1 Fenster

4.1.1 Allgemeine Anforderungen

(1) Der Arbeitgeber hat bereits bei der Auswahl der eingesetzten Materialien im Rahmen einer Gefährdungsbeurteilung die Nutzung und Einbausituation zu berücksichtigen. Dies gilt insbesondere für die Auswahl der Glasart.

(2) Sofern Arbeitsplätze oder Verkehrswege an Fenster grenzen, deren Brüstungshöhe zur Absturzsicherung nicht ausreichend ist (siehe ASR A2.1 „Schutz vor Absturz und herabfallenden Gegenständen, Betreten von Gefahrenbereichen“) und eine Absturzgefährdung besteht, muss eine andere ständige Sicherung gegen Absturz vorhanden sein. Bei feststehenden Fensterflügeln erfüllt auch eine absturzsichernde Verglasung, die den baurechtlichen Bestimmungen entspricht, diese Forderung. Regelungen für kurzzeitige Arbeiten sind in Punkt 5, insbesondere im Absatz 3, explizit aufgeführt.

(3) Flügel von Fenstern müssen gegen unbeabsichtigtes Verlassen der Führungs- und Befestigungselemente gesichert sein.

(4) Gefährdungen durch geöffnete Flügel müssen vermieden oder minimiert werden. Gefährdungen, wie Anstoßen oder Quetschen, können vorliegen, wenn sich die Flügel im Aufenthaltsbereich von Beschäftigten oder im Bereich von Verkehrswegen unkontrolliert bewegen oder die erforderliche Breite von Verkehrswegen einschränken. Unkontrollierte Bewegungen von Flügeln können z. B. durch Dämpfungseinrichtungen, Auffangbügel, mechanische oder elektrische Verstelleinrichtungen vermieden werden.

(5) Von Griffen, Hebeln und Schließern dürfen bei bestimmungsgemäßem Gebrauch keine Gefährdungen für die Beschäftigten ausgehen. Das wird beispielsweise erreicht, wenn:

- Griffe und Hebel gerundet und in jeder Stellung eines Flügels mindestens 25 mm zu feststehenden Teilen des Fensters oder der Fensterlaibung angeordnet sind,
- Hebel für Panikbeschläge seitlich drehbar oder als Wippe ausgebildet sind,

- Ausschuss für Arbeitsstätten – ASTA-Geschäftsführung – BAuA – www.baua.de -

- inoffizieller Text - maßgeblich ist der im GMBI bekanntgemachte ASR-Text -

- 6 -

- Hebel für Kippfenster zurückversetzt in der Fensternische angeordnet sind oder
 - Griffe und Hebel von einem sicheren Standort betätigt werden können.
- (6) Kurbeln, als Einrichtungen für die Handbetätigung, dürfen nicht zurückschlagen und müssen gegen Abgleiten und unbeabsichtigtes Abziehen gesichert sein.
- (7) Sonnenschutzsysteme (siehe Punkt 4.3 der ASR A3.5 „Raumtemperatur“) müssen so installiert sein, dass sie das Öffnen der Fenster für die Lüftung nicht verhindern.
- (8) Bodentief eingebaute Fenster, z. B. Schaufenster, müssen hinsichtlich der Bruchsicherheit den für lichtdurchlässige Wände festgelegten Anforderungen entsprechen.
- (9) Sofern Fenster als Notausstieg Teil eines Flucht- oder Rettungsweges sind, gelten zusätzlich die Anforderungen der ASR A2.3 „Fluchtwege und Notausgänge“.

4.1.2 Besondere Anforderungen an kraftbetätigte Fenster

(1) Von kraftbetätigten Fenstern können in Abhängigkeit von der Einbausituation, der Steuerung oder der Nutzung spezifische, insbesondere mechanische Gefährdungen ausgehen. Eine wirksame Sicherung gegen diese Gefährdungen, wie Quetschen oder Anstoßen, muss vorhanden sein. Dies kann durch eine einzelne Schutzmaßnahme oder eine Kombination der folgenden beispielhaften Schutzmaßnahmen erreicht werden:

- Einbauhöhe des Fensters von mehr als 2,50 m,
- Eingriffsweite ≤ 8 mm (z. B. an Einzugsstellen zwischen Schiebeflügel),
- akustische oder optische Warnsignale,
- langsame Flügelbewegung,
- geringe Schließkräfte,
- Einrichtungen vor dem Fenster, die einen Zugang zum Bewegungsraum verhindern,
- Not-Halt-Einrichtung am Fenster,
- druckempfindliche Schutzeinrichtungen, z. B. Schaltleisten oder Kontaktschläuche,
- berührungslos wirkende Schutzeinrichtungen, z. B. Lichtschranken oder Lichtgitter,
- Steuerung ohne Selbsthaltung (Totmannsteuerung) oder
- gerundete, gepolsterte Kanten.

- Ausschuss für Arbeitsstätten – ASTA-Geschäftsführung – BAuA – www.baua.de -

- inoffizieller Text - maßgeblich ist der im GMBI bekanntgemachte ASR-Text -

- 7 -

(2) Bei ferngesteuerten Fensterflügeln sind die damit verbundenen erhöhten Gefährdungen (z. B. unbemerkte Schließvorgänge) zu beachten und entsprechende Maßnahmen (z. B. vorausgehendes Warnsignal) zu ergreifen.

(3) Flügel müssen in ihren Endstellungen selbsttätig zum Stillstand kommen.

(4) Sind kraftbetätigte Flügel so eingerichtet, dass sie auch von Hand geöffnet werden können, müssen Hand- und Kraftantrieb gegeneinander verriegelt sein, sofern der Kraftantrieb mechanische Rückwirkungen auf den Handantrieb hat. Können Flügel bei Ausfall eines Beschlagelementes abstürzen oder herabschlagen und können hierdurch Personen gefährdet werden, so sind Sicherheitsvorrichtungen notwendig. Dies können z. B. doppelte Aufhängungen, Sicherheitsscheren oder Fangvorrichtungen sein.

(5) Sind Einrichtungen für die Handbetätigung von Flügeln vorhanden, dürfen sie mit festen oder beweglichen Teilen der Umgebung keine Quetsch- und Scherstellen bilden. Die Handbetätigung muss vom Fußboden oder von einem anderen sicheren Standplatz aus erfolgen können.

(6) Fenster mit elektrischem Antrieb dürfen nur verwendet werden, wenn sie eine Netztrenneinrichtung (z. B. Hauptschalter, geeignete Steckverbindungen) besitzen, mit der die Anlage allpolig vom Stromnetz getrennt werden kann. Die Netztrenneinrichtung muss an geeigneter Stelle angebracht und gegen irrtümliches oder unbefugtes Einschalten sicherbar sein. Dies gilt sinngemäß auch für pneumatische und hydraulische Antriebe; Restenergien müssen ohne Gefährdung von Beschäftigten ableitbar sein.

(7) Bauteile, von denen der sichere Betrieb der kraftbetätigten Fenster abhängt, müssen für Instandhaltung und Prüfung leicht zugänglich sein.

4.2 Dachoberlichter

(1) Gefährdungen durch geöffnete Dachoberlichter müssen vermieden oder minimiert werden. Gefährdungen können z. B. sein:

- Einengung des Verkehrsweges,
- Absturz von Beschäftigten,
- Herabfallen von Gegenständen durch die Öffnung oder
- Zugluft.

(2) Dachoberlichter sind in der Regel nicht durchtrittssicher. Deshalb sind geeignete Maßnahmen gegen Absturz zu treffen (siehe ASR A2.1 „Schutz vor Absturz und herabfallenden Gegenständen, Betreten von Gefahrenbereichen“).

- Ausschuss für Arbeitsstätten – ASTA-Geschäftsführung – BAuA – www.baua.de -

- inoffizieller Text - maßgeblich ist der im GMBI bekanntgemachte ASR-Text -

- 8 -

(3) Für die Auswirkungen der Sonneneinstrahlung auf das Raumklima durch Dachoberlichter sind die Anforderungen der ASR A3.5 „Raumtemperatur“ zu beachten.

(4) Für beleuchtungstechnische Anforderungen an Dachoberlichter sind die Vorgaben der ASR A3.4 „Beleuchtung“ zu beachten.

4.3 Lichtdurchlässige Wände

(1) In der Nähe von Arbeitsplätzen und im Bereich von Verkehrswegen ist die Kennzeichnung von durchsichtigen, nicht strukturierten Flächen in Augenhöhe erforderlich. Dies kann z. B. durch ausreichend große Bildzeichen, Symbole, farbige Tönungen oder Klebefolien erfolgen. Diese müssen sich je nach Beleuchtung und Hintergrund gut erkennbar abheben. Die diesbezüglichen Vorgaben der ASR A1.3 „Sicherheits- und Gesundheitsschutzkennzeichnung“ sind zu berücksichtigen.

(2) Weiter reichende Schutzmaßnahmen sind dort erforderlich, wo trotz Kenntlichmachung die Gefährdung besteht, dass Beschäftigte in die lichtdurchlässige Wandfläche hineinstürzen oder beim Zersplittern der Wände verletzt werden können. Solche Gefährdungen können z. B. auftreten:

- im Bereich von Absätzen, Treppen oder Stufen,
- bei Menschengedränge oder
- beim Transport von Material.

Geeignete Schutzmaßnahmen sind die Verwendung von bruchsicherem Glas oder einem anderen bruchsicheren Werkstoff. Beim Einsatz von nichtbruchsicherem Werkstoff ist eine feste Abschirmung wie ein Geländer, ein Netz oder ein Gitter erforderlich.

(3) Flächen von lichtdurchlässigen Wänden gelten als bruchsicher, wenn sie die baurechtlichen Bestimmungen für Sicherheitsglas erfüllen (z. B. Einscheiben- und Verbundsicherheitsglas). In der Praxis ist darauf zu achten, dass die verschiedenen Arten von Sicherheitsglas nicht für alle Anwendungen geeignet sind. Die Entscheidung, ob Einscheibensicherheitsglas, Verbundsicherheitsglas oder andere Werkstoffe eingesetzt werden, muss unter Berücksichtigung der unterschiedlichen Brucheigenschaften und der Einbausituation im Rahmen der Gefährdungsbeurteilung gefällt werden. Kunststoffe mit vergleichbarer Bruchsicherheit sind zulässig. Die Bruchsicherheit hängt entscheidend davon ab, dass derartige Flächen keine Beschädigungen aufweisen und keine unzulässigen Spannungen oder Belastungen auf die Flächen einwirken (siehe Anhang).

(4) Bei bestehenden nicht bruchsicheren Glasflächen, deren Austausch zu einer unverhältnismäßigen Härte führen würde, lässt sich die Schutzwirkung gegen

- Ausschuss für Arbeitsstätten – ASTA-Geschäftsführung – BAuA – www.baua.de -

- inoffizieller Text - maßgeblich ist der im GMBI bekanntgemachte ASR-Text -

- 9 -

Verletzungsgefahren bei Glasbruch durch fachgerechtes und ganzflächiges Aufkleben von geeigneten Splitterschutzfolien verbessern. Dabei ist die zeitlich begrenzte Schutzwirkung (Herstellerangaben) dieser Folien zu beachten.

(5) Lichtdurchlässige Wände sowie deren Bestandteile, z. B. Rahmen, Befestigungsteile und Glaselemente, müssen so eingebaut oder verankert werden, dass Beschäftigte nicht durch herabfallende Teile (z. B. von versetzbaren Raumteilern zur Abtrennung von Arbeitsplätzen) verletzt werden können.

(6) Sofern Arbeitsplätze oder Verkehrswege an lichtdurchlässige Wände grenzen und für die Beschäftigten eine Absturzgefährdung besteht, muss eine ständige Sicherung gegen Absturz vorhanden sein. Dies ist z. B. gewährleistet, wenn die Wand aus einer absturzsichernden Verglasung besteht oder ein Geländer montiert ist.

5 Reinigung, Instandhaltung einschließlich Prüfungen

(1) Bereits bei der Planung der Fenster, Dachoberlichter oder lichtdurchlässigen Wände muss der Arbeitgeber darauf achten, dass eine sichere Instandhaltung und Reinigung gewährleistet wird. Dies gilt insbesondere, wenn hierzu bauliche Vorrichtungen zur Durchführung von Instandhaltungs- und Reinigungsarbeiten erforderlich sind.

(2) Die Reinigung oder Instandhaltung von Fenstern, Dachoberlichtern und lichtdurchlässigen Wänden muss von einer sicheren Standfläche mit ausreichendem Bewegungsfreiraum aus erfolgen können. Diese kann dauerhaft oder zeitweilig eingerichtet sein.

Sichere Standflächen sind z. B.:

- Reinigungsbalkone,
- Befahranlagen oder
- Standroste mit Anschlageneinrichtungen für Persönliche Schutzausrüstung gegen Absturz (PSAgA).

Sind solche sicheren Standflächen nicht vorhanden, können Reinigungs- und Instandhaltungsarbeiten z. B. auch von Hebebühnen und Gerüsten durchgeführt werden, wenn die baulichen Voraussetzungen und geeignete Aufstellflächen gegeben sind.

Hochziehbare Personenaufnahmemittel (z. B. Arbeitskörbe, Arbeitsbühnen und Arbeitssitze) dürfen nur nachrangig in exponierten Teilbereichen eingesetzt werden, wenn sichere Standplätze nicht einrichtbar sind.

(3) Bei Reinigungs- und Instandhaltungsarbeiten mit Absturzgefährdung sind geeignete Maßnahmen zum Schutz gegen Absturz (z. B. feste oder mobile

- Ausschuss für Arbeitsstätten – ASTA-Geschäftsführung – BAuA – www.baua.de -

- inoffizieller Text - maßgeblich ist der im GMBI bekanntgemachte ASR-Text -

- 10 -

Umwehungen, PSAgA) erforderlich. Dabei ist die Rangfolge der Schutzmaßnahmen nach ASR A2.1 „Schutz vor Absturz und herabfallenden Gegenständen, Betreten von Gefahrenbereichen“ einzuhalten.

(4) Für Reinigungs- und Instandhaltungsarbeiten müssen für den Einsatz von tragbaren Leitern, Vorrichtungen nach Absatz 2 vorhanden sein. Dabei muss für den sicheren Stand der Leiter eine ausreichend breite und tragfähige Fläche gewährleistet sein. Werden bei der Benutzung von Leitern bestehende Sicherungen gegen Absturz unwirksam, ist die Anbringung von Absturzsicherungen vorzunehmen. Die Bereitstellung und Benutzung von Leitern sind in der Betriebssicherheitsverordnung und in der TRBS 2121 Teil 2 „Gefährdungen von Personen durch Absturz – Bereitstellung und Benutzung von Leitern“ geregelt.

(5) Rahmenlose mobile Glaswände sind regelmäßig auf Beschädigungen des Glases, insbesondere auf Kantenverletzungen bei ESG, und auf den festen Sitz der Beschläge hin zu prüfen, um Glasbruch vorzubeugen.

(6) Für die Reinigung von ESG sollen keine scharfen Klingen oder andere Werkzeuge, die die Oberfläche des Glases beschädigen können, verwendet werden, da dies zum Bruch der Scheibe führen kann.

(7) Bei kraftbetätigten Fenstern und Dachoberlichtern ist zusätzlich das Folgende zu beachten:

- Vor Reinigungs- und Instandhaltungsarbeiten muss der Antrieb abgeschaltet und gegen irrtümliches und unbefugtes Einschalten, sowie gegen unbeabsichtigte Bewegung gesichert werden. Hiervon ausgenommen bleibt der Probelauf (Funktionsprüfung).
- Die Instandhaltung darf nur durch vom Arbeitgeber beauftragte Personen durchgeführt werden, die mit den jeweiligen Arbeiten vertraut sind.
- Kraftbetätigte Fenster müssen nach den Vorgaben des Herstellers vor der ersten Inbetriebnahme, nach wesentlichen Änderungen sowie wiederkehrend sachgerecht auf ihren sicheren Zustand geprüft werden. Die wiederkehrende Prüfung sollte mindestens einmal jährlich erfolgen. In die Prüfung sind auch die Fangvorrichtungen einzubeziehen. Die Ergebnisse der sicherheitstechnischen Prüfung sind zu dokumentieren.
- Die sicherheitstechnische Prüfung von kraftbetätigten Fenstern darf nur durch Sachkundige durchgeführt werden, die die Funktionstüchtigkeit der Schutzrichtungen beurteilen und überprüfen können.

Anhang

Einsatz von Sicherheitsglas

Einscheibensicherheitsglas (ESG) und Verbundsicherheitsglas (VSG) haben verschiedene Brucheigenschaften und sind daher für unterschiedliche Anwendungen geeignet.

ESG ist thermisch vorgespanntes Glas, das bei Zerstörung in kleine stumpfkantige Glaskrümel (würfelförmige Fragmente) zerfällt und damit weitgehend vor Verletzungen schützt.

Restrisiken durch das Bruchverhalten beim Zerbersten einer Scheibe aus ESG sind allerdings zum Einen das explosionsartige Zerspringen der Scheibe in Glaskrümel und zum Anderen das Zusammenhalten größerer Schollen aus noch zusammenhängenden Glaskrümeln, die beim Herunterfallen Beschäftigte treffen und Verletzungen verursachen können.

ESG ist gegen stumpfe Schläge auf die Scheibenfläche sehr robust, weil es sich durchbiegen kann. An den Kantenbereichen hingegen ist es sehr empfindlich.

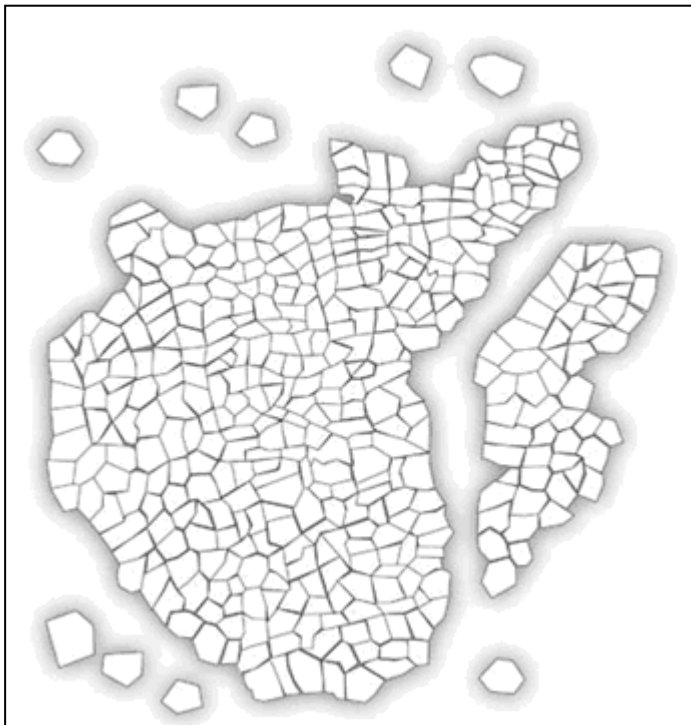


Abb. 3: Bruchbild ESG

- inoffizieller Text - maßgeblich ist der im GMBI bekanntgemachte ASR-Text -

- 12 -

VSG besteht aus zwei oder mehreren Glasscheiben, die durch mindestens eine organische Zwischenschicht zu einer Einheit verbunden werden. Bei mechanischer Überlastung (z. B. Stoß, Schlag und Beschuss) bricht VSG zwar an, aber die Bruchstücke haften fest an der Zwischenlage. Es entstehen somit keine losen, scharfkantigen Glasbruchstücke; die Verletzungsgefahr wird weitgehend herabgesetzt.




Abb. 4: Bruchbild VSG

Je nach Zusammensetzung und Dicke ist VSG von splitterbindend bis hin zu sprengwirkungshemmend. Es findet daher häufig Verwendung in Fenstern, Türen und Abtrennungen, die Personen und hohe Sachwerte schützen, z. B. an Kassenschaltern oder bei Juwelieren.

Verglichen mit ESG kommt es bei Schlägen frontal gegen die Scheibe aus VSG schneller zum Bruch.

VSG ist nicht für jeden Anwendungsfall der sicherere Werkstoff. Bei rahmenlosen Ganzglastüren beispielsweise wird in der Regel ESG verwendet, da mit VSG die Flügel zu schwer werden. Diese Türen werden in der Regel nur an zwei Bändern (Scharnieren) gehalten. Kommt es zum Bruch eines solchen Flügels aus VSG, besteht die Gefahr, dass die Scheibe ihre Statik verliert und zusammenhängend als Ganzes zusammenbricht. Dabei kann sie eine Person unter sich begraben.

- Ausschuss für Arbeitsstätten – ASTA-Geschäftsführung – BAuA – www.baua.de -

- inoffizieller Text - maßgeblich ist der im GMBI bekanntgemachte ASR-Text -

- 13 -

Literaturhinweise

- Verordnung über Sicherheit und Gesundheitsschutz bei der Verwendung von Arbeitsmitteln (Betriebssicherheitsverordnung - BetrSichV)
- TRBS 2121 Gefährdung von Personen durch Absturz – Allgemeine Anforderungen
- TRBS 2121 Teil 2 Gefährdungen von Personen durch Absturz – Bereitstellung und Benutzung von Leitern
- TRBS 2121 Teil 3 Gefährdungen von Personen durch Absturz – Bereitstellung und Benutzung von Zugangs- und Positionierungsverfahren unter Zuhilfenahme von Seilen
- TRAV Technische Regeln für die Verwendung von absturzsichernden Verglasungen (Deutsches Institut für Bautechnik)
- TRLV Technische Regeln für die Verwendung von linienförmig gelagerten Verglasungen (Deutsches Institut für Bautechnik)
- TRPV Technische Regeln für die Bemessung und Ausführung punktförmig gelagerter Verglasungen (Deutsches Institut für Bautechnik)
- RAB 32 Regeln zum Arbeitsschutz auf Baustellen - Unterlage für spätere Arbeiten
- DGUV Vorschrift 38 Bauarbeiten 01.04.1977 aktualisiert 01/1997
- DGUV Information 208-014 Glastüren, Glaswände 10/2010
- DGUV Information 208-016 Handlungsanleitung für den Umgang mit Leitern und Tritten 11/2007
- VFF Merkblatt KB.01:2017-07 Kraftbetätigte Fenster (Verband Fenster- und Fassade (VFF) in Frankfurt) Juli 2017
- Glas- und Fassadenreinigung – Instandhaltung sicher und wirtschaftlich planen (BG BAU)

- Ausschuss für Arbeitsstätten – ASTA-Geschäftsführung – BAuA – www.baua.de -